



SISTEMA SOLARE A CIRCOLAZIONE NATURALE

ZELIOS THERMO GR-2

150-1 - 200-1 - 300-2

Sistema solare a circolazione naturale con collettore verticale e bollitore ad alta efficienza



> CARATTERISTICHE PRINCIPALI

- Pannello verticale ad elevato assorbimento per garantire elevate temperature dell'acqua
- Bollitore ad intercapedine con superficie di scambio termico a 360°
- Spessore isolamento bollitore incrementato a 50 mm
- Maggiore disponibilità di acqua calda grazie ad un uso più efficiente della stratificazione dell'acqua
- Design con dimensioni estremamente compatte
- Protezione contro la corrosione tramite anodo al magnesio

> COLLETTORE ZELIOS GR-2

- Assorbitore in alluminio blu selettivo ad arpa
- Vetro ad alta trasparenza
- Saldatura laser dell'assorbitore
- Struttura scatolata in alluminio

DATI TECNICI

		GR-2 150-1	GR-2 200-1	GR-2 300-2
Superficie lorda collettori	m ²	1,88	1,88	3,76
Superficie captante collettori	m ²	1,85	1,85	3,70
Massa a vuoto bollitore	kg	58	68	100
Capacità collettore	l	1	1	1
Capacità accumulo sanitario	l	136	190	276
Max pressione circuito sanitario	bar	8	8	8
Taratura valvola di sicurezza circuito solare	bar	2,5	2,5	2,5

Codice installazione a terra o tetto piano	3022492	3022493	3022494
Codice per installazione a tetto inclinato	3022495	3022496	3022497

ACCESSORI

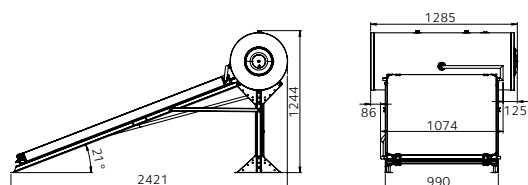
SISTEMA D'INTEGRAZIONE

Descrizione	Codice	Nessuno	Resistenza elettrica	Caldaia mista generica	Caldaie Advance	Esterne	Incasso
Kit elettrico 1,5 kW per 150-200-300 lt	3105073		●				
Kit elettrico 2,0 kW per 150-200-300 lt	3105071		●				
Miscelatore termostatico	3024085	●	●	●			
Valvola motorizzata a tre vie	3087085			●			
Termostato digitale	800232			●			
Valvola miscelatrice termostatica manuale integrata	3318379				●	●	
Kit solare incasso**	3318408						●
Sonda solare integrata	3318317				●	●	●

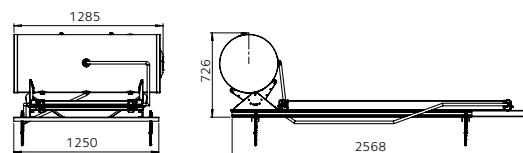
**Da utilizzare insieme a cod. 3318401 kit resistenze antigelo (protezione fino a -20 °C)

DIMENSIONI (mm)

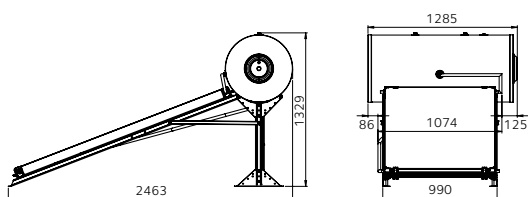
150-1 TERRA



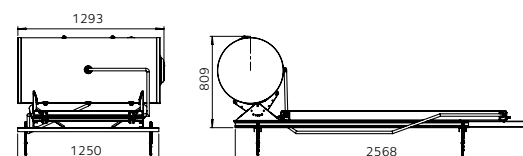
150-1 TETTO



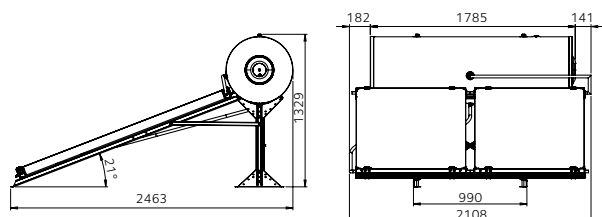
200-1 TERRA



200-1 TETTO



300-2 TERRA



300-2 TETTO

